

DOMINGO 24  
DE ABRIL DE 2011.  
AÑO XXXI.  
NÚMERO: 7.793  
PRECIO: 2,50 €.

# EL MUNDO

VALENCIA



**Se la juegan el  
22-M y dan la cara**

Belloch, Revilla y Rudi, entre  
otros, se retratan con gestos  
característicos / **MAGAZINE**



**Cae el último bandolero  
de la sierra andaluza**

Vivió cinco años como un  
salvaje asaltando a pastores  
y senderistas / **CRÓNICA**

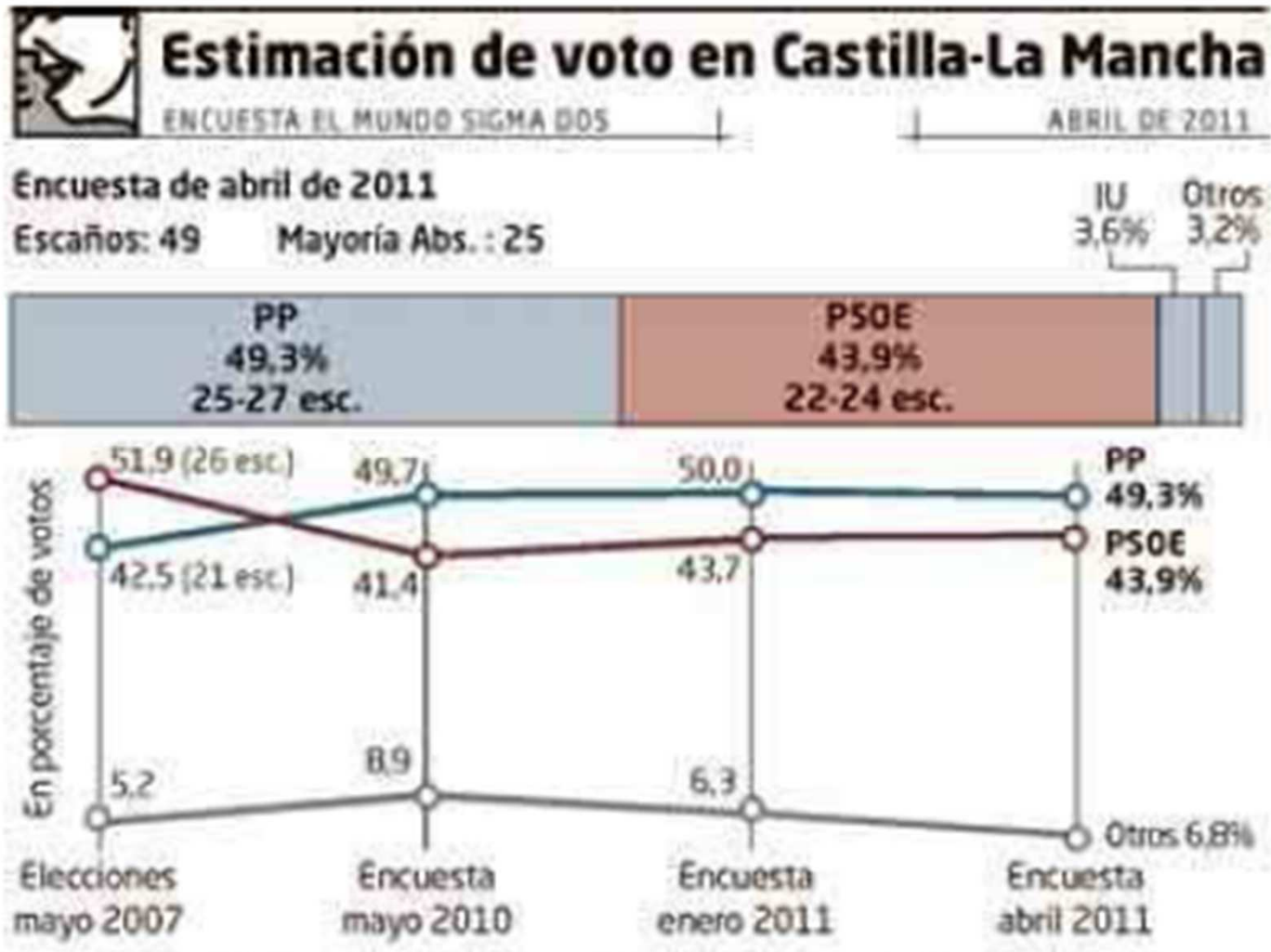


**600 vacas chinas  
dan leche 'humana'**

Científicos crean clones  
vacunos con el ADN  
modificado / **EUREKA**

## **El PP a punto de arrebatarse al PSOE todos sus feudos autonómicos**

# COSPEDAL GANARÍA EN CASTILLA-LA MANCHA POR 5,4% DE VENTAJA: 27-25 ESCAÑOS FRENTE A 22-24



# COSPEDAL GANARÍA EN TODAS LAS PROVINCIAS PERO GUADALAJARA SERÍA DETERMINANTE

## ● Resultados por provincias

### ALBACETE

Esc.: 10	Encuesta abril 2011		Elecciones mayo 2007	
	%	Esc.	%	Esc.
PP	48-49	5	40,9	4
PSOE	44-45	5	52,6	6
IU	3-4	-	3,9	-
Otros	3-4	-	2,6	-

### CIUDAD REAL

Esc.: 11	Encuesta abril 2011		Elecciones mayo 2007	
	%	Esc.	%	Esc.
PP	47-48	5-6	39,3	4
PSOE	45-46	5-6	55,7	7
IU	3-4	-	2,9	-
Otros	3-4	-	2,1	-

### CUENCA

Esc.: 8	Encuesta abril 2011		Elecciones mayo 2007	
	%	Esc.	%	Esc.
PP	49-50	4	44,7	4
PSOE	45-46	4	50,9	4
IU	2-3	-	2,7	-
Otros	2-3	-	1,7	-

### GUADALAJARA

Esc.: 8	Encuesta abril 2011		Elecciones mayo 2007	
	%	Esc.	%	Esc.
PP	52-53	5	46,7	4
PSOE	39-40	3	45,8	3
IU	4-5	-	4,6	-
Otros	3-4	-	2,9	-


### TOLEDO

Esc.: 12	Encuesta abril 2011		Elecciones mayo 2007	
	%	Esc.	%	Esc.
PP	50-51	6-7	43,7	5
PSOE	42-43	5-6	50,9	6
IU	4-5	-	3,4	-
Otros	2-3	-	2,0	-

# BARREDA CAE MÁS RESPECTO A SU VALORACIÓN ANTERIOR


● Valoración de líderes  
(1, mín. puntuación; 10, máx.)

■ Abril 2011   ■ Enero 2011



# EL 60,5% NO ESTÁ CONTENTO CON LA GESTIÓN DE BARREDA

● ¿Qué opinión tiene de la gestión del actual Gobierno de Castilla-La Mancha?



Datos de abril de 2011, entre paréntesis los datos de enero de 2011.

## DATOS DE LA ENCUESTA

**Universo:** Mayores de 18 años. **Ámbito:** Castilla-La Mancha. **Muestra:** 1.000 entrevistas con un margen de error  $\pm 3,16\%$  con un nivel de confianza del 95,5% (dos sigma) y un p/q=50/50.

**Entrevista:** Telefónica asistida por ordenador. **Fecha del Trabajo de Campo:** del 11 al 14 de abril de 2011. **Realización:** SIGMA DOS, miembro de AEDÉMO, ESOMAR y WAPOR. **Certificación de calidad:** ISO 9001:2000 / ISO 20252:2006 acreditada por BUREAU VERITAS.

**Dirección:** Carlos Malo de Molina.

# EL PP ARREBATARÍA AL PSOE SUS FEUDOS: EXTREMADURA, ARAGÓN, BALEARES, ...

## EXTREMADURA

### El huracán del cambio es ya una realidad

El PP, con una ventaja de 4,6 puntos, toca con los dedos el sueño de vencer al PSOE

**DAVID VIGARIO / Madrid**  
Corresponsal  
Lo nunca visto. El huracán del cambio también es una realidad en Extremadura, una comunidad abrazada al socialismo durante tres décadas. El PP toma ventaja a un mes para las elecciones y acaricia la histórica posibilidad, más real que nunca, de arrebatar el socialismo uno de sus mayores feudos, donde ha mandado desde siempre.

Extremadura será gobernada por José Antonio Monago, presidente del PP en esta comunidad desde hace dos años y medio, si es capaz de sostener en este último mes los 4,6 puntos de diferencia a su favor que

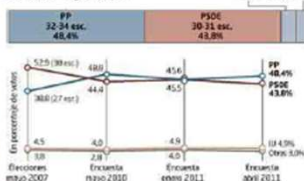
le permiten que el PP podría convertirse en el decano de la Junta si alcanza al menos un diputado del sondeo de la encuesta de abril de 2011 y se accede a las Cortes con el 5%. Por provincias, Monago vence en Badajoz como en Cáceres (con mayor porcentaje en esta última, hasta siete puntos de diferencia), pero por aquello de la distribución de escaños donde realmente se jugarán las elecciones es en la provincia pacense. Ahí, el PP se desahoga hace cuatro años y ahora vencerá por tres puntos y entre uno o dos escaños. Si alcanza esta sagrada cifra, la victoria es segura.

El viento electoral sería espectacular. En 2007, cuando se presentó por primera vez Guillermo Fernández Vara, logrando más votos que su antecesor, Juan Carlos Rodríguez Ibarra, el PSOE obtuvo 11 escaños más que el PP y quedó nada menos que 14 puntos por encima en porcentaje de voto (el 69,9% frente al 30,8%).

Ahora, el paisaje que se proyecta es mucho más sereno y a pesar de la crisis, es muy distinto. La primera señal se produjo en las elecciones europeas de 2009, donde el PP rebajó la distancia a cuatro puntos (48,9% frente al 44,13%). Acababa de producirse entonces el mítico cambio de rumbo vertiginoso de la ciudad más importante de Extremadura, Monago cambió por completo la disposición del PP en abrir guerra interior. Además, comenzó a recomponer el pueblo a la extrema re-

### Estimación de voto en Extremadura

ENCUESTA EL MUNDO DE LOS DIAS  
Encuesta de abril de 2011  
Escala: 65 Mayoría Abs.: 33



¿Qué opinión tiene de la gestión del Gobierno de Rodríguez Zapatero?

Muy buena	Buena	Regular	Mala	Muy mala
5,3%	28,1%	40,0%	12,0%	9,2%
(3,5%)	(25,1%)	(40,0%)	(15,2%)	(9,5%)

Valeración de líderes (1, mínima puntuación; 10, máxima)

Líder	Abril 2011	Enero 2011
Guillermo F. Vara (PP)	6,36	4,1
José A. Monago (PP)	5,57	5,39
Pedro Escobar (PS)	5,03	4,76

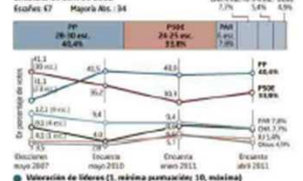
Resultados por provincias

Provincia	Encuesta abril 2011	Elecciones mayo 2007
Badajoz	47,48	33,78
Cáceres	44,45	15,17
Huelva	5,6	0,9
Otros	2,9	1,6

Encuesta: Mayo de 20 años. Abril de Extremadura muestra 500 encuestados en un margen de error de 3,5% para los datos generales, de un nivel de confianza del 95% (dos siglas) y un 90% (una sigla) para los datos provinciales. Fuente: El Mundo de los días. Encuesta de abril de 2011. Realización: SIGMA DCS, miembros de ADEPRO, ILSOPAR, ILSOPAR, ILSOPAR de Madrid, ILSOPAR de Sevilla, ILSOPAR de Valencia, ILSOPAR de Zaragoza, ILSOPAR de Murcia, ILSOPAR de Alicante, ILSOPAR de Asturias, ILSOPAR de Cantabria, ILSOPAR de Castilla-La Mancha, ILSOPAR de Castilla y León, ILSOPAR de Galicia, ILSOPAR de Aragón, ILSOPAR de Navarra, ILSOPAR de País Vasco, ILSOPAR de Cataluña, ILSOPAR de Baleares, ILSOPAR de Canarias, ILSOPAR de Ceuta y Melilla.

### Estimación de voto en Aragón

ENCUESTA EL MUNDO DE LOS DIAS  
Encuesta de abril de 2011  
Escala: 67 Mayoría Abs.: 34



¿Qué opinión tiene de la gestión del Gobierno de Rodríguez Zapatero?

Muy buena	Buena	Regular	Mala	Muy mala
5,3%	28,1%	40,0%	12,0%	9,2%
(3,5%)	(25,1%)	(40,0%)	(15,2%)	(9,5%)

Valeración de líderes (1, mínima puntuación; 10, máxima)

Líder	Abril 2011	Enero 2011
Guillermo F. Vara (PP)	6,36	4,1
José A. Monago (PP)	5,57	5,39
Pedro Escobar (PS)	5,03	4,76


Resultados por provincias

Provincia	Encuesta abril 2011	Elecciones mayo 2007
Huesca	47,48	33,78
Teruel	44,45	15,17
Zaragoza	5,6	0,9
Otros	2,9	1,6

Encuesta: Mayo de 20 años. Abril de Aragón muestra 500 encuestados en un margen de error de 3,5% para los datos generales, de un nivel de confianza del 95% (dos siglas) y un 90% (una sigla) para los datos provinciales. Fuente: El Mundo de los días. Encuesta de abril de 2011. Realización: SIGMA DCS, miembros de ADEPRO, ILSOPAR, ILSOPAR, ILSOPAR de Madrid, ILSOPAR de Sevilla, ILSOPAR de Valencia, ILSOPAR de Zaragoza, ILSOPAR de Murcia, ILSOPAR de Alicante, ILSOPAR de Asturias, ILSOPAR de Cantabria, ILSOPAR de Castilla-La Mancha, ILSOPAR de Castilla y León, ILSOPAR de Galicia, ILSOPAR de Aragón, ILSOPAR de Navarra, ILSOPAR de País Vasco, ILSOPAR de Cataluña, ILSOPAR de Baleares, ILSOPAR de Canarias, ILSOPAR de Ceuta y Melilla.

### Estimación de voto en Baleares

ENCUESTA EL MUNDO DE LOS DIAS  
Encuesta de abril de 2011  
Escala: 59 Mayoría Abs.: 30



¿Qué opinión tiene de la gestión del Gobierno de Rodríguez Zapatero?

Muy buena	Buena	Regular	Mala	Muy mala
5,3%	28,1%	40,0%	12,0%	9,2%
(3,5%)	(25,1%)	(40,0%)	(15,2%)	(9,5%)

Valeración de líderes (1, mínima puntuación; 10, máxima)

Líder	Abril 2011	Enero 2011
Guillermo F. Vara (PP)	6,36	4,1
José A. Monago (PP)	5,57	5,39
Pedro Escobar (PS)	5,03	4,76

Resultados por provincias

Provincia	Encuesta abril 2011	Elecciones mayo 2007
Mallorca	47,48	33,78
Menorca	44,45	15,17
Ibiza	5,6	0,9
Otros	2,9	1,6

Encuesta: Mayo de 20 años. Abril de Baleares muestra 500 encuestados en un margen de error de 3,5% para los datos generales, de un nivel de confianza del 95% (dos siglas) y un 90% (una sigla) para los datos provinciales. Fuente: El Mundo de los días. Encuesta de abril de 2011. Realización: SIGMA DCS, miembros de ADEPRO, ILSOPAR, ILSOPAR, ILSOPAR de Madrid, ILSOPAR de Sevilla, ILSOPAR de Valencia, ILSOPAR de Zaragoza, ILSOPAR de Murcia, ILSOPAR de Alicante, ILSOPAR de Asturias, ILSOPAR de Cantabria, ILSOPAR de Castilla-La Mancha, ILSOPAR de Castilla y León, ILSOPAR de Galicia, ILSOPAR de Aragón, ILSOPAR de Navarra, ILSOPAR de País Vasco, ILSOPAR de Cataluña, ILSOPAR de Baleares, ILSOPAR de Canarias, ILSOPAR de Ceuta y Melilla.

ofrece la encuesta de Sigma Dos para EL MUNDO, que se traduce en una mayoría absoluta con una ventaja de entre uno y cuatro escaños respecto a los socialistas.

La victoria segura se alcanza con 33 diputados y la proyección de escaños se encuentra para los populares en 32-34 y para el PSOE en 30-

El PP de Rudi, única fuerza que podrá gobernar

Suma mayoría con el PAR, mientras el PSOE no la alcanza con ninguna opción

El PP de Rudi, única fuerza que podrá gobernar. Suma mayoría con el PAR, mientras el PSOE no la alcanza con ninguna opción.

Fin de una etapa vengza quien vengza

Marcelino Iglesias se va con un acuerdo de valedores y un apoyo en su posición. La oposición le condona su presidencia cuestionada desde que ha sido el asesor que se volvió a poner en la mediana, y más desde que se celebró un acuerdo de Organización del PSOE. El acuerdo que el diputado de la izquierda de Aragón, por este motivo por la cuestión de valedores, en su día, anunció al momento de la firma del acuerdo de Organización del PSOE. El acuerdo que el diputado de la izquierda de Aragón, por este motivo por la cuestión de valedores, en su día, anunció al momento de la firma del acuerdo de Organización del PSOE.


El PP de Rudi, única fuerza que podrá gobernar. Suma mayoría con el PAR, mientras el PSOE no la alcanza con ninguna opción.

El PP de Rudi, única fuerza que podrá gobernar. Suma mayoría con el PAR, mientras el PSOE no la alcanza con ninguna opción.

El PP de Rudi, única fuerza que podrá gobernar. Suma mayoría con el PAR, mientras el PSOE no la alcanza con ninguna opción.

### Estimación de voto en Baleares

ENCUESTA EL MUNDO DE LOS DIAS  
Encuesta de abril de 2011  
Escala: 59 Mayoría Abs.: 30



¿Qué opinión tiene de la gestión del Gobierno de Rodríguez Zapatero?

Muy buena	Buena	Regular	Mala	Muy mala
5,3%	28,1%	40,0%	12,0%	9,2%
(3,5%)	(25,1%)	(40,0%)	(15,2%)	(9,5%)

Valeración de líderes (1, mínima puntuación; 10, máxima)

Líder	Abril 2011	Enero 2011
Guillermo F. Vara (PP)	6,36	4,1
José A. Monago (PP)	5,57	5,39
Pedro Escobar (PS)	5,03	4,76

Resultados por provincias

Provincia	Encuesta abril 2011	Elecciones mayo 2007
Mallorca	47,48	33,78
Menorca	44,45	15,17
Ibiza	5,6	0,9
Otros	2,9	1,6

Encuesta: Mayo de 20 años. Abril de Baleares muestra 500 encuestados en un margen de error de 3,5% para los datos generales, de un nivel de confianza del 95% (dos siglas) y un 90% (una sigla) para los datos provinciales. Fuente: El Mundo de los días. Encuesta de abril de 2011. Realización: SIGMA DCS, miembros de ADEPRO, ILSOPAR, ILSOPAR, ILSOPAR de Madrid, ILSOPAR de Sevilla, ILSOPAR de Valencia, ILSOPAR de Zaragoza, ILSOPAR de Murcia, ILSOPAR de Alicante, ILSOPAR de Asturias, ILSOPAR de Cantabria, ILSOPAR de Castilla-La Mancha, ILSOPAR de Castilla y León, ILSOPAR de Galicia, ILSOPAR de Aragón, ILSOPAR de Navarra, ILSOPAR de País Vasco, ILSOPAR de Cataluña, ILSOPAR de Baleares, ILSOPAR de Canarias, ILSOPAR de Ceuta y Melilla.

### Estimación de voto en Baleares

ENCUESTA EL MUNDO DE LOS DIAS  
Encuesta de abril de 2011  
Escala: 59 Mayoría Abs.: 30



¿Qué opinión tiene de la gestión del Gobierno de Rodríguez Zapatero?

Muy buena	Buena	Regular	Mala	Muy mala
5,3%	28,1%	40,0%	12,0%	9,2%
(3,5%)	(25,1%)	(40,0%)	(15,2%)	(9,5%)

Valeración de líderes (1, mínima puntuación; 10, máxima)

Líder	Abril 2011	Enero 2011
Guillermo F. Vara (PP)	6,36	4,1
José A. Monago (PP)	5,57	5,39
Pedro Escobar (PS)	5,03	4,76

Resultados por provincias

Provincia	Encuesta abril 2011	Elecciones mayo 2007
Mallorca	47,48	33,78
Menorca	44,45	15,17
Ibiza	5,6	0,9
Otros	2,9	1,6

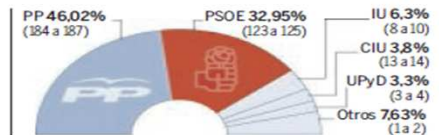
Encuesta: Mayo de 20 años. Abril de Baleares muestra 500 encuestados en un margen de error de 3,5% para los datos generales, de un nivel de confianza del 95% (dos siglas) y un 90% (una sigla) para los datos provinciales. Fuente: El Mundo de los días. Encuesta de abril de 2011. Realización: SIGMA DCS, miembros de ADEPRO, ILSOPAR, ILSOPAR, ILSOPAR de Madrid, ILSOPAR de Sevilla, ILSOPAR de Valencia, ILSOPAR de Zaragoza, ILSOPAR de Murcia, ILSOPAR de Alicante, ILSOPAR de Asturias, ILSOPAR de Cantabria, ILSOPAR de Castilla-La Mancha, ILSOPAR de Castilla y León, ILSOPAR de Galicia, ILSOPAR de Aragón, ILSOPAR de Navarra, ILSOPAR de País Vasco, ILSOPAR de Cataluña, ILSOPAR de Baleares, ILSOPAR de Canarias, ILSOPAR de Ceuta y Melilla.

# ...Y TAMBIÉN CANTABRÍA A REVILLA

ENCUESTA DE NC REPORT PARA LA RAZÓN (I)

# El PSOE no remonta

● La renuncia de Zapatero no acorta la distancia con el PP, que lograría la mayoría absoluta y estaría 14,5 puntos por encima de los socialistas



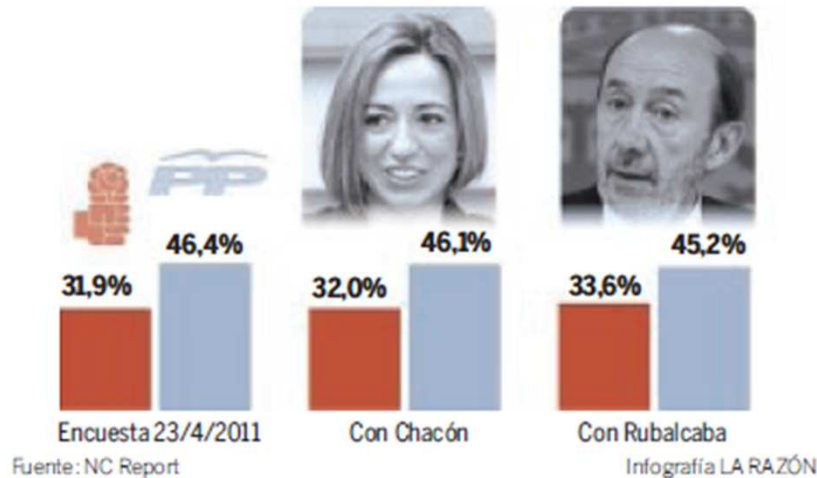
● Rajoy vencería a Rubalcaba por 11,6 puntos y a Chacón por 14. Duran Lleida es el político más valorado, con un 4,4, y el líder popular sube a 4,1 p:20

## Rajoy vencería en las urnas a Rubalcaba por 11,6 puntos y a Chacón, por 14

L. R.

MADRID- Están en todas las quinielas socialistas, señalados como los elegidos para plantar cara a Mariano Rajoy en las elecciones generales del próximo año. Alfredo Pérez Rubalcaba y Carme Chacón, ni tanto monta ni monta tanto. Mientras el PSOE deshoja la margarita –primarias sí, primarias no–, las encuestas (el único oráculo electoral al que, de momento, puede recurrirse) dictan su ley. Y las encuestas dicen que ninguno de los dos previsible sucesores de Zapatero sería capaz, a día de

### Las cartas del PSOE



O lo que es lo mismo, con Zapatero fuera de juego por

especificar el candidato socialista, los encuestados se

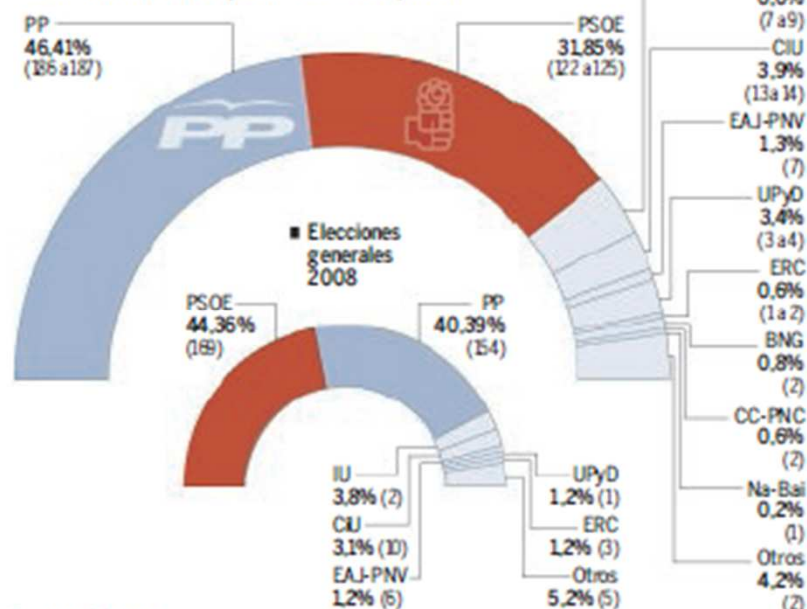
Gobierno como cabeza de cartel, esa diferencia entre PP y PSOE (14,6 puntos) apenas varía. Con Rubalcaba al frente de la lista socialista el partido en el Gobierno lograría un 33,6% de los votos (sólo un 1,7% más), dejando al PP en un 45,2%. La distancia, en este caso, sería de 11,6 puntos. Pero las perspectivas del PSOE todavía son peores con la ministra de Defensa como referente electoral, pues Carme Chacón aglutinaría únicamente el 32 por ciento de los sufragios, restando a los populares unas irrelevantes tres décimas (46,1% frente al 46,4 por ciento).

# España

## Radiografía del voto

### Encuesta electoral

% sobre el votaválido. Entre paréntesis, número de diputados

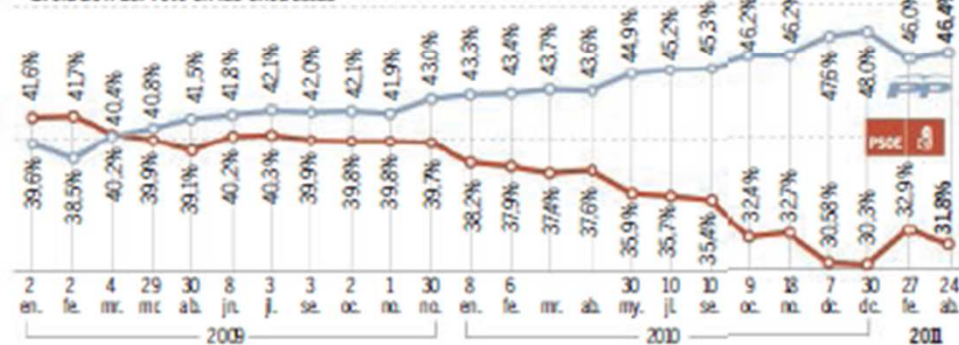


Fuente: NC Report

### Valoración de líderes del 0 al 10



### Evolución del voto en las encuestas



Infografía LA RAZÓN

### A UN MES DE LAS ELECCIONES/ENCUESTA ELECTORAL (I)

# El adiós de Zapatero no revive al PSOE

El PP mantiene una ventaja de 14,5 puntos y la mayoría absoluta pese a la euforia inicial de los socialistas por el anuncio del presidente ■ El PSOE pierde en 3 años 3,8 millones de votos